

## Поддача электронного заявления

Для подачи электронного заявления Вам потребуется:

компьютер;

доступ к Интернету;

регистрация *стандартной* учетной записи в Единой системе идентификации и аутентификации (ЕСИА) по адресу [esia.gosuslugi.ru/registration](https://esia.gosuslugi.ru/registration);

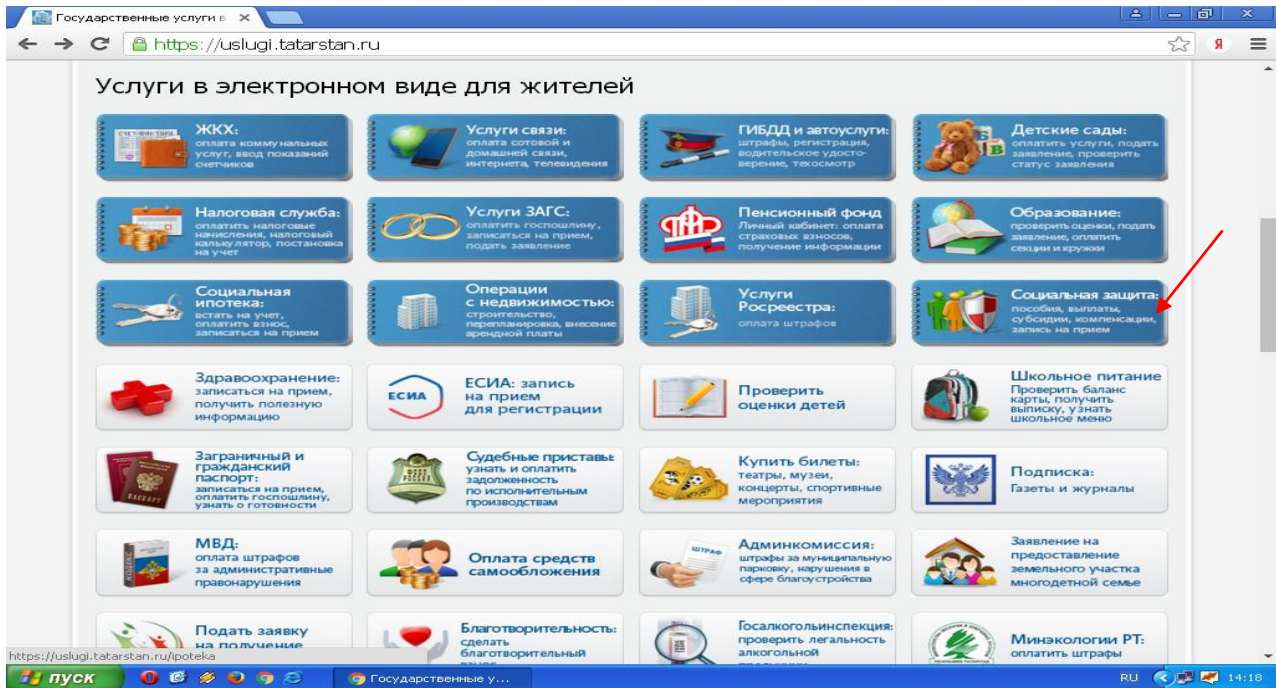
регистрация на Портале - «Личный кабинет».

Для входа на Портал государственных и муниципальных услуг Республики Татарстан необходимо перейти по ссылке [uslugi.tatarstan.ru](https://uslugi.tatarstan.ru)

The screenshot shows the website <https://uslugi.tatarstan.ru> in a browser window. The page features the following elements:

- Header:** "ПОРТАЛ ГОСУДАРСТВЕННЫХ И МУНИЦИПАЛЬНЫХ УСЛУГ Республики Татарстан" with a logo and navigation links: "Официальный Портал", "Президент РТ", "Государственный Совет РТ", "Правительство РТ", "Города и районы РТ", "Госуслуги".
- Registration and Login:** "Регистрация" (red button) and "Вход в личный кабинет" (green button).
- Search:** "Поиск по portalу:" with a search bar and "Искать" button.
- Registration Section:** "Зарегистрируйтесь" with a form for a mobile phone number and a "Зарегистрироваться" button.
- Benefits Section:** "Преимущества регистрации личного кабинета" with three cards:
  - Уведомления о штрафах:** "Получайте SMS- или email-уведомления о новых штрафах, а также других событиях."
  - Материалы фотофиксации:** "Смотрите материалы фотофиксации с камер ГИБДД."
  - Счет за услуги ЖКХ:** "Оплачивайте коммунальные услуги с возможностью изменить сумму в счет-фактуре."
- Parenting Section:** "Упростите родительские заботы" with "Получайте услуги в электронном виде".
- Open Tatarstan Section:** "Открытый Татарстан" with three cards:
  - Народный контроль:** "Сделайте свою жизнь комфортнее — отправьте обращение об улучшении городской инфраструктуры."
  - Народная экспертиза:** "Комментируйте и изменяйте государственные закупки, законопроекты, исполнение планов деятельности."
  - Отчеты ведомств:** "Просматривайте отчеты министерств и ведомств, используйте данные для разработок своих сервисов и"

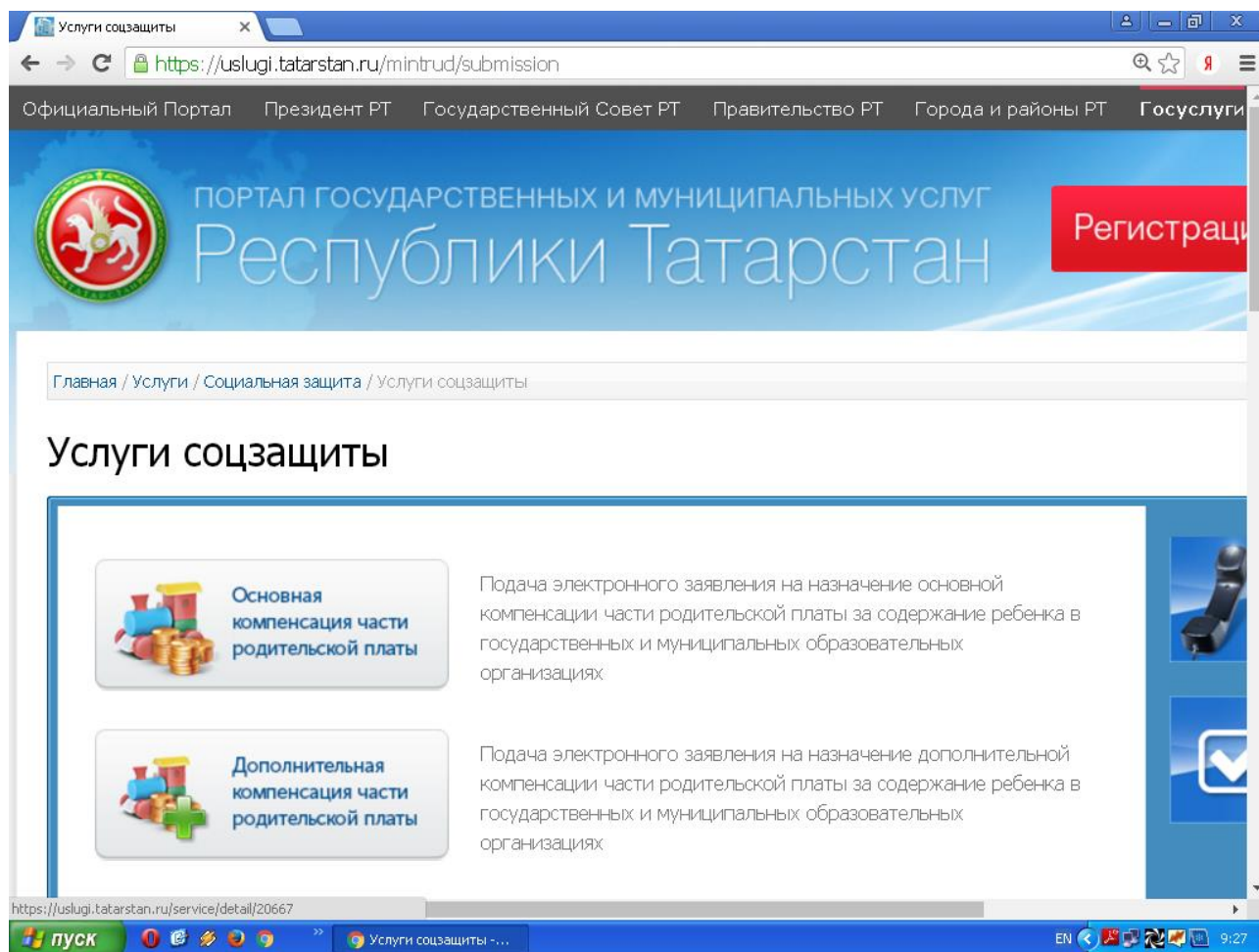
Для подачи заявления необходимо выбрать вкладку "Социальная защита: пособия, выплаты, субсидии, компенсации, запись на прием".



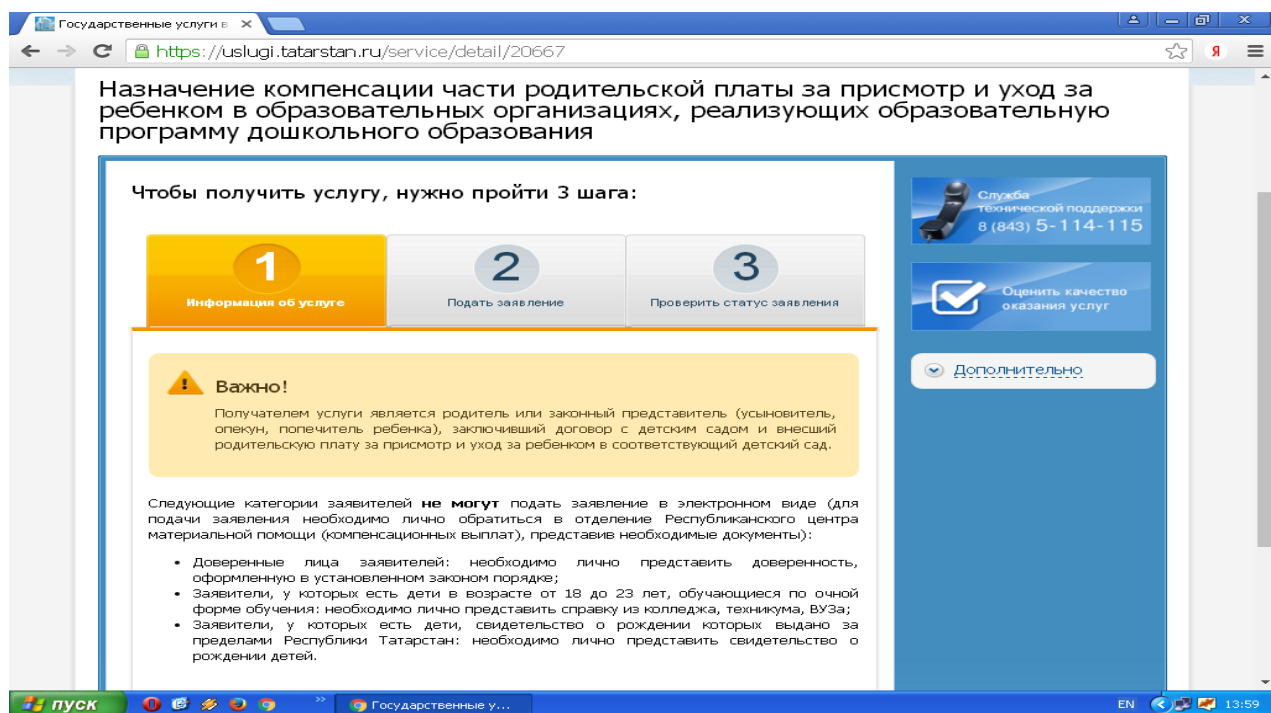
Далее выбрать вкладку → "Подача заявления на назначение пособий, субсидий, компенсаций".



Далее выбрать вкладку → "Основная компенсация части родительской платы", либо «Дополнительная компенсация части родительской платы».



Для получения услуги необходимо последовательно пройти 3 шага.



Результат Вашего обращения в органы социальной защиты – решение по Вашему заявлению – размещается в Личном кабинете.

